


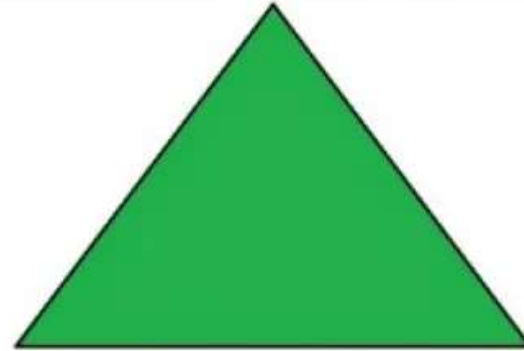

АПЛИКАЦИЯ ИЗ ГЕОМЕТРИЧЕСКИХ ФИГУР «НАКЛЕЙ ЧТО ХОЧЕШЬ»

**Автор: Петрова Юлия Владимировна
Воспитатель Детского сада №476
г.Екатеринбург.**


Цель:

- Учить создавать образ из геометрических фигур.
- Закреплять названия геометрических фигур.
- Продолжать учить детей пользоваться ножницами; учить резать полоски бумаги на нужное количество треугольников, прямоугольников и квадратов.
- Показать деление квадрата на два треугольника путем деления по диагонали, для получения крыши дома.
- Закреплять знание цветов.
- Развивать глазомер, чувство формы и композиции.
- Воспитывать самостоятельность, уверенность в своих умениях.

**ДАВАЙТЕ ВСПОМНИМ, КАК ОНИ
НАЗЫВАЮТСЯ?**



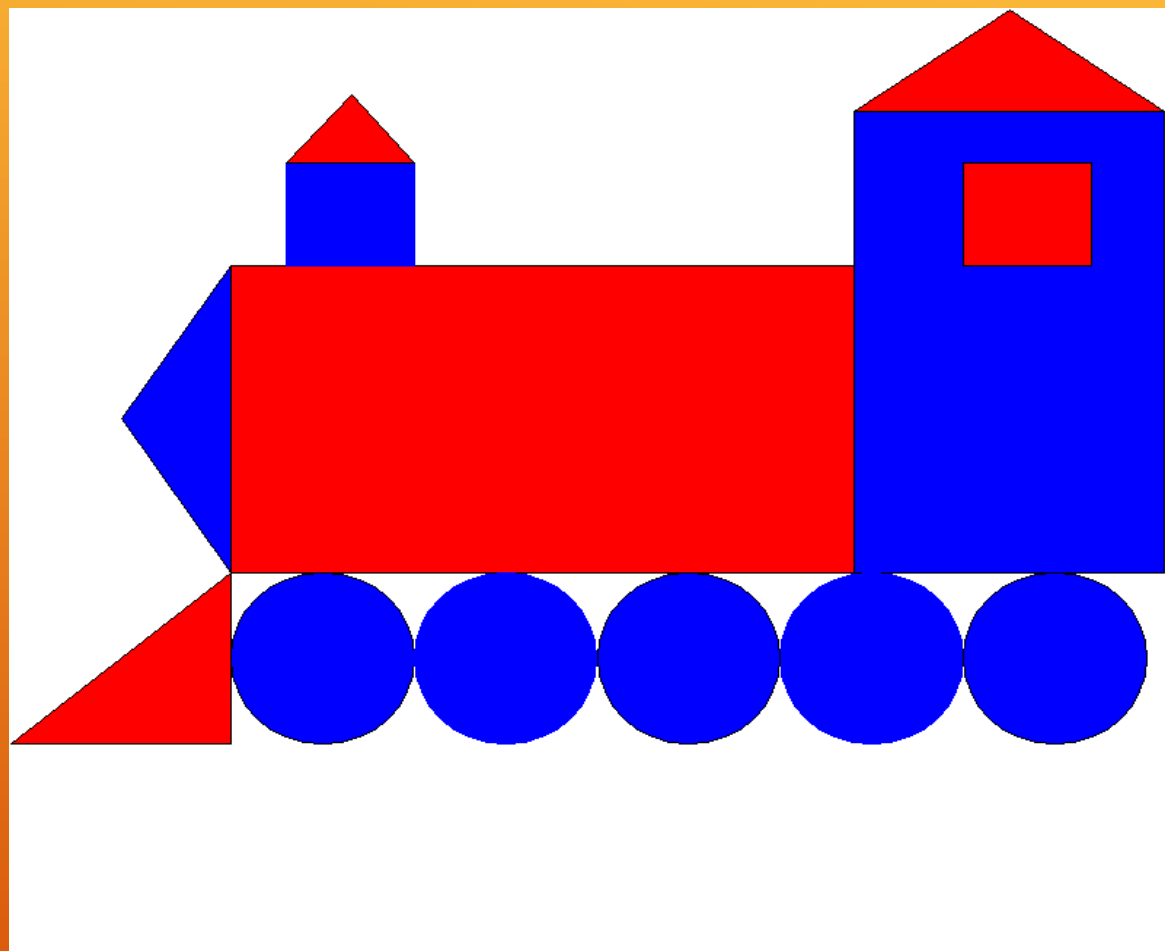
ВЫРЕЗАЕМ ГЕОМЕТРИЧЕСКИЕ ФИГУРЫ ИЗ ЦВЕТНОЙ БУМАГИ



ПРИМЕРЫ



ПРИМЕРЫ



ПРИМЕРЫ

